





















LEGENDA:

-  - ściany, stropy żelbetonowe oraz obudowy pionowe - nie do wyburzenia
-  - ściany murowane ceglankowe
-  - elektryczna tablica mieszkaniowa
-  - wypust oświetleniowy górny
-  - wypust oświetleniowy kinkietowy
-  - wyłącznik jednobiegunowy
-  - wyłącznik dwubiegunowy
-  - wyłącznik kłopotowy
-  - wyłącznik kłopotowy
-  - wyłącznik schodowy
-  - gniazdo 230V
-  - gniazdo 230V IP44
-  - gniazdo 230V IP44 - Lodówka
-  - gniazdo 230V IP44 - Pralka
-  - gniazdo 230V IP44 - Zmywarka
-  - zasilanie kucharki
-  - zasilanie okapu
-  - gniazda teletechniczne
-  - dzwonek lub gong elektroniczny
-  - grzejnik

UWAGI:
 1. OBLICZENIA POWIERZCHNI
 UŻYTKOWYCH POSZCZEGÓLNYCH
 POMIESZCZEŃ I LOKALI
 MIESZKALNYCH

1. S
 2. S
 3. S
 4. S
 5. P
 6. P
 7. P

BA